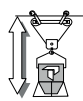







		SR		DR		FUERA DE SERVICIO : OBLIGATORIO GRUA EN VELETA
		m/min	t.	m/min	t.	
	ELEVACION 30/33 kw.	I 7,5	0 - 6	4	0 - 12	 GRUPO.- A4 - UNE 58.112 UNE-58.113. ITC MIE-AEM2 ESPECIFICACION 599.80.54.25.FC.a/2000. Reservado el derecho a modificaciones sin previo aviso
	ORIENTACION 2 x 65 Nm.	II 30	0 - 6	15	0 - 12	
	DISTRIBUCION 4,3 kw.	III 60	0 - 3	30	0 - 6	
	TRANSLACION 2 x 2,9 kw.	r.p.m	V/min.		380 /400V 50 Hz	
		1.350	0,8			

