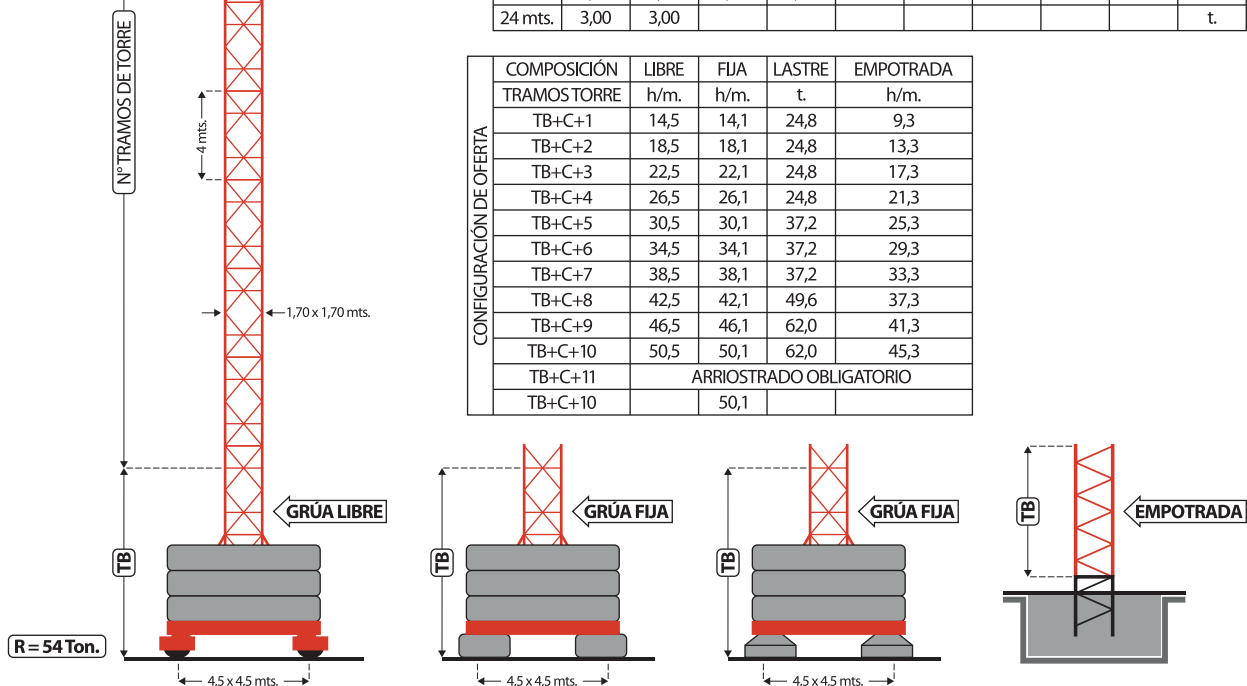
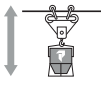
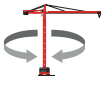

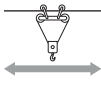


ALCANCES Y CARGAS

PLUMA	21	24	27	30	33	36	39	42	45	mts.
45 mts.	3,00	2,71	2,36	1,83	1,69	1,46	1,32	1,20	1,10	t.
42 mts.	3,00	3,00	2,87	2,54	2,27	1,80	1,64	1,50		t.
36 mts.	3,00	3,00	2,87	2,54	2,27	1,80				t.
30 mts.	3,00	3,00	2,60	2,30						t.
24 mts.	3,00	3,00								t.

CONFIGURACIÓN DE OFERTA	LIBRE	FUJA	LASTRE	EMPOTRADA
	h/m.	h/m.	t.	h/m.
TRAMOS TORRE				
TB+C+1	14,5	14,1	24,8	9,3
TB+C+2	18,5	18,1	24,8	13,3
TB+C+3	22,5	22,1	24,8	17,3
TB+C+4	26,5	26,1	24,8	21,3
TB+C+5	30,5	30,1	37,2	25,3
TB+C+6	34,5	34,1	37,2	29,3
TB+C+7	38,5	38,1	37,2	33,3
TB+C+8	42,5	42,1	49,6	37,3
TB+C+9	46,5	46,1	62,0	41,3
TB+C+10	50,5	50,1	62,0	45,3
TB+C+11	ARRIOSTRADO OBLIGATORIO			
TB+C+10		50,1		



	ELEVACIÓN	r.p.m.	mts./min.	t.	ALTURA MÁXIMA (SR)	POTENCIA ELÉCTRICA EMPALME 30 KVA	POTENCIA ELÉCTRICA GENERADOR 100 KVA	
	16,5/16,5 kw. (RE3V-1,5/60/16,5)		I	7,5				0 - 3
			II	30				0 - 3
	ORIENTACIÓN	1.350	0,8 V/min.	90 mts.		PROTECCIÓN ELÉCTRICA AUTOMÁTICO CURVA D 63 amp	CABLE ELÉCTRICO 4 x 10 mm²	
	65 Nm (ROR65-Z12M10)							
	DISTRIBUCIÓN	750/1500	mts./min.	25/50	380V 50Hz.	SERVICIOS PINGON CHILE LTDA. Santa Adela 0710 - Recoleta - Santiago - Chile Fono: +56 (2) 2622 2828 - Fax: +56 (2) 2629 3957 - www.pingon.cl Fabricante: Pingon, S Coop - Aptdo: 17-20210 - Lazcas - España Fono: +34 (94) 388 7100 - Fax: +34 (94) 388 7108 - email: d.comercial@pingon.es		
	1/1,8 kw. (RC2V-/25-50/1-1,8/51)							

